



ТЕРРИТОРИАЛЬНЫЙ ОРГАН  
ФЕДЕРАЛЬНОЙ СЛУЖБЫ  
ГОСУДАРСТВЕННОЙ СТАТИСТИКИ ПО  
НИЖЕГОРОДСКОЙ ОБЛАСТИ

# Рынок труда Нижегородской области



январь-декабрь 2022 года



Территориальный орган Федеральной службы  
государственной статистики по Нижегородской  
области

# Рынок труда Нижегородской области

январь-декабрь 2022 года

- 01 Среднесписочная численность работников по полному кругу предприятий, по видам экономической деятельности
- 02 Среднесписочная численность работников по полному кругу предприятий
- 03 Среднесписочная численность работников по предприятиям и организациям, не относящимся к субъектам малого предпринимательства, по видам экономической деятельности
- 04 Среднесписочная численность работников организаций, не относящихся к субъектам малого предпринимательства, по регионам Приволжского федерального округа
- 05 Движение работников организаций
- 06 Прием и выбытие работников организаций, по видам экономической деятельности
- 07 Среднемесячная номинальная начисленная заработная плата работников по полному кругу организаций
- 08 Среднемесячная номинальная начисленная заработная плата работников организаций, не относящихся к субъектам малого предпринимательства
- 09 Среднемесячная номинальная начисленная заработная плата работников организаций, не относящихся к субъектам малого предпринимательства, по отдельным видам экономической деятельности
- 10 Среднемесячная номинальная начисленная заработная плата работников организаций, не относящихся к субъектам малого предпринимательства, по регионам Приволжского федерального округа
- 11 Просроченная задолженность по заработной плате





# СРЕДНЕСПИСОЧНАЯ ЧИСЛЕННОСТЬ РАБОТНИКОВ

по полному кругу предприятий, по видам экономической деятельности, человек

январь-декабрь 2022 года

Среднесписочная  
численность работников

**1 132 071**





# СРЕДНЕСПИСОЧНАЯ ЧИСЛЕННОСТЬ РАБОТНИКОВ

по полному кругу предприятий, январь-декабрь 2022г. к январю-декабрю 2021г., в %



Торговля оптовая и розничная;  
ремонт автотранспортных  
средств и мотоциклов

▼ 99,1%



Сельское, лесное хозяйство, охота,  
рыболовство и рыбоводство

▼ 95,6%




Обработывающие производства

▼ 98,5%




Транспортировка и хранение

▲ 103,0%



Образование

▼ 97,8%



Строительство

▼ 93,9%



Деятельность профессиональная,  
научная и техническая

▲ 104,5%



Деятельность в области  
здравоохранения и  
социальных услуг

▼ 98,9%





# СРЕДНЕСПИСОЧНАЯ ЧИСЛЕННОСТЬ РАБОТНИКОВ ОРГАНИЗАЦИЙ,


не относящихся к субъектам малого предпринимательства, по видам экономической деятельности, человек

январь-декабрь 2022 года

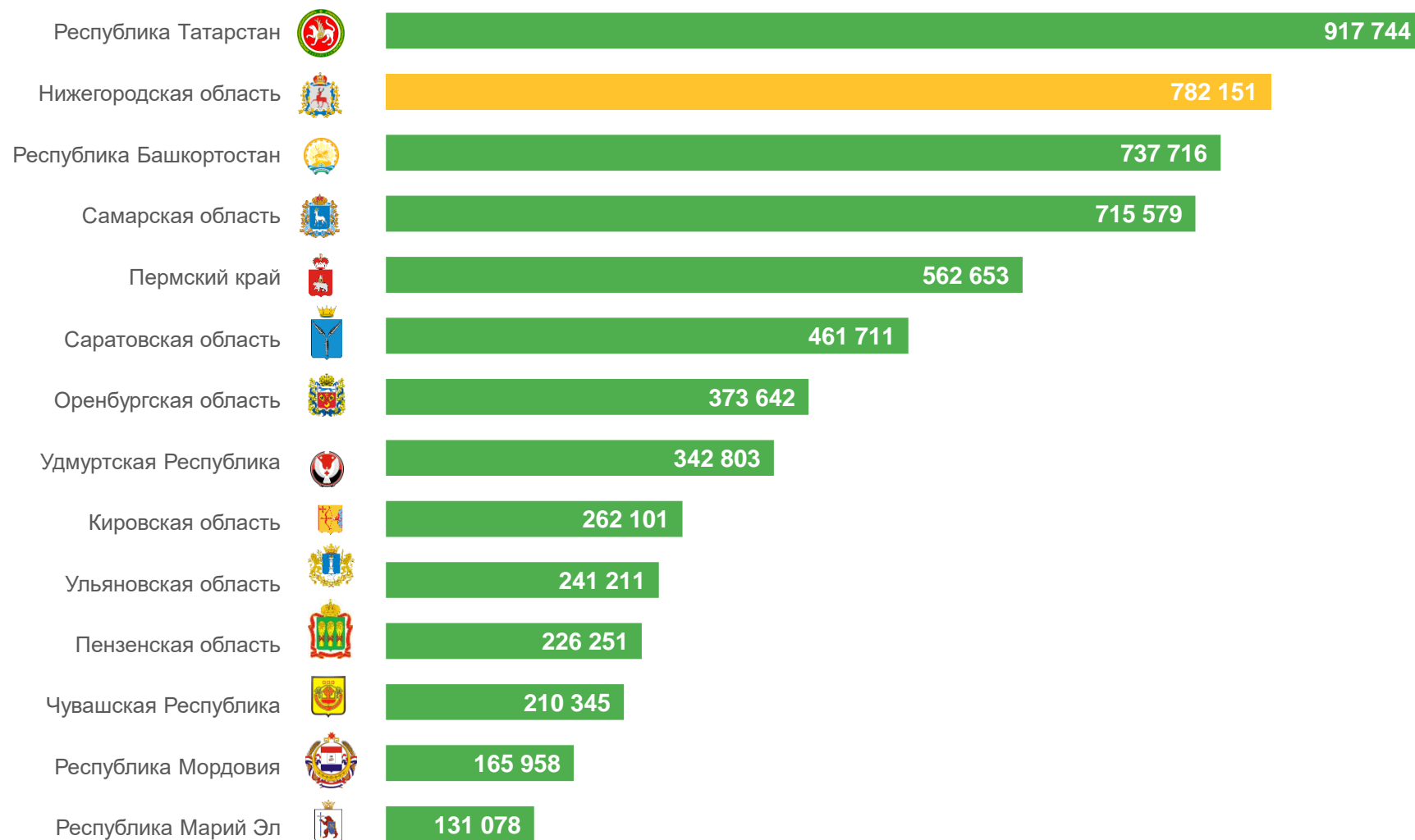
Среднесписочная  
численность  
работников


**782 151 чел.**





# СРЕДНЕСПИСОЧНАЯ ЧИСЛЕННОСТЬ РАБОТНИКОВ ОРГАНИЗАЦИЙ, не относящихся к субъектам малого предпринимательства, по регионам Приволжского федерального округа, за январь-декабрь 2022 года, человек





# ДВИЖЕНИЕ РАБОТНИКОВ ОРГАНИЗАЦИЙ

За 4 квартал 2022г., человек

**62 825**

Численность принятых работников списочного состава-всего

из них

**4 428**

на дополнительно введенные (созданные) рабочие места

**61 015**

Численность выбывших работников списочного состава-всего

**4 220**

по соглашению сторон

**558**

в связи с сокращением численности работников

**45 047**

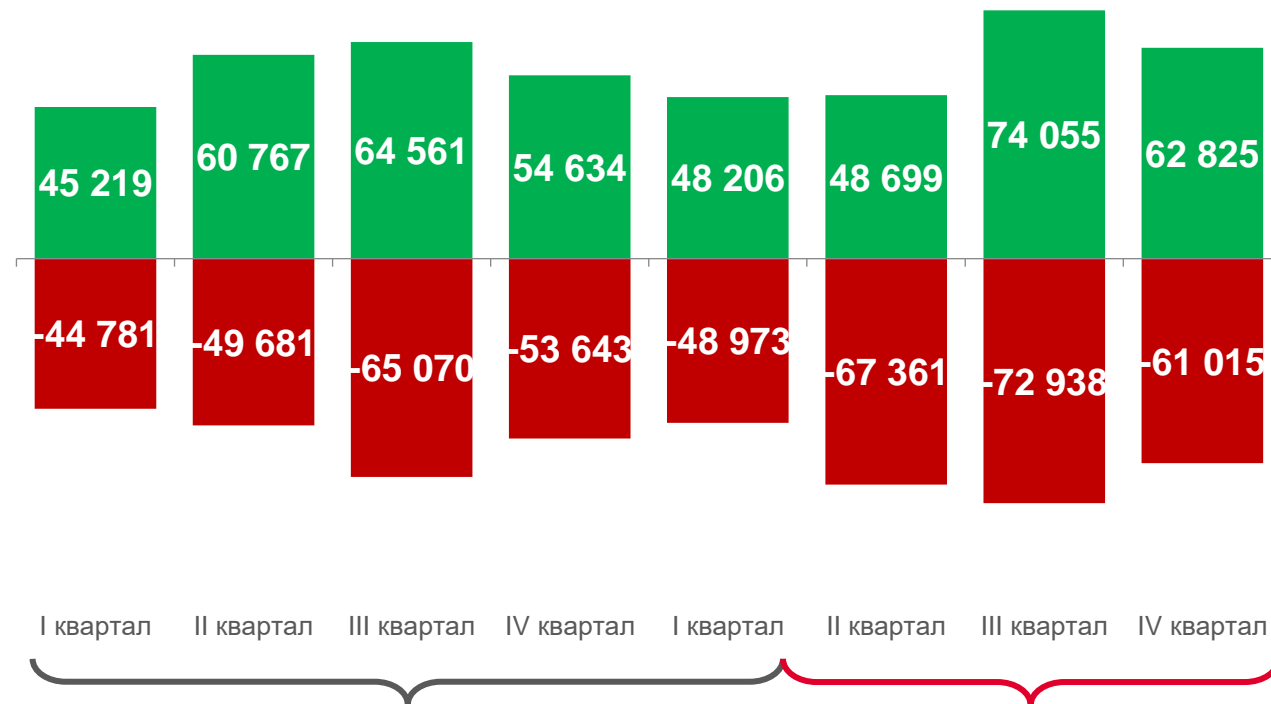
по собственному желанию

**50 811**

Численность требуемых работников списочного состава на вакантные рабочие места на конец 4 квартала 2022г.

**840**

Численность работников списочного состава, намеченных к высвобождению в 4 квартале 2022г.




2021

2022

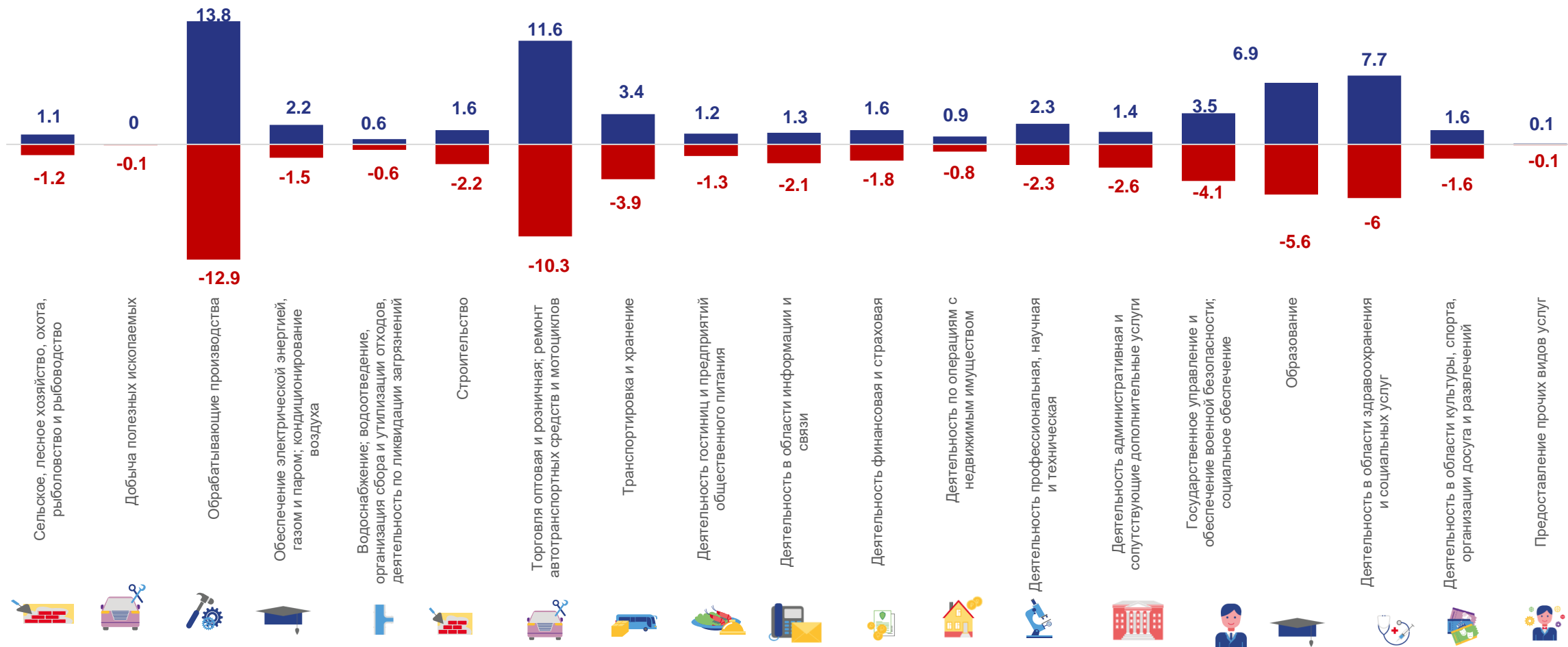
■ Численность принятых работников списочного состава  
 ■ Численность выбывших работников списочного состава





# ПРИЕМ И ВЫБЫТИЕ РАБОТНИКОВ

За 4 квартал 2022г., по видам экономической деятельности, тыс. человек



■ Численность принятых работников списочного состава

■ Численность выбывших работников списочного состава





# СРЕДНЕМЕСЯЧНАЯ НОМИНАЛЬНАЯ НАЧИСЛЕННАЯ ЗАРАБОТНАЯ ПЛАТА РАБОТНИКОВ

по полному кругу организаций в целом по экономике

январь-декабрь 2022 года

Среднемесячная номинальная начисленная заработная

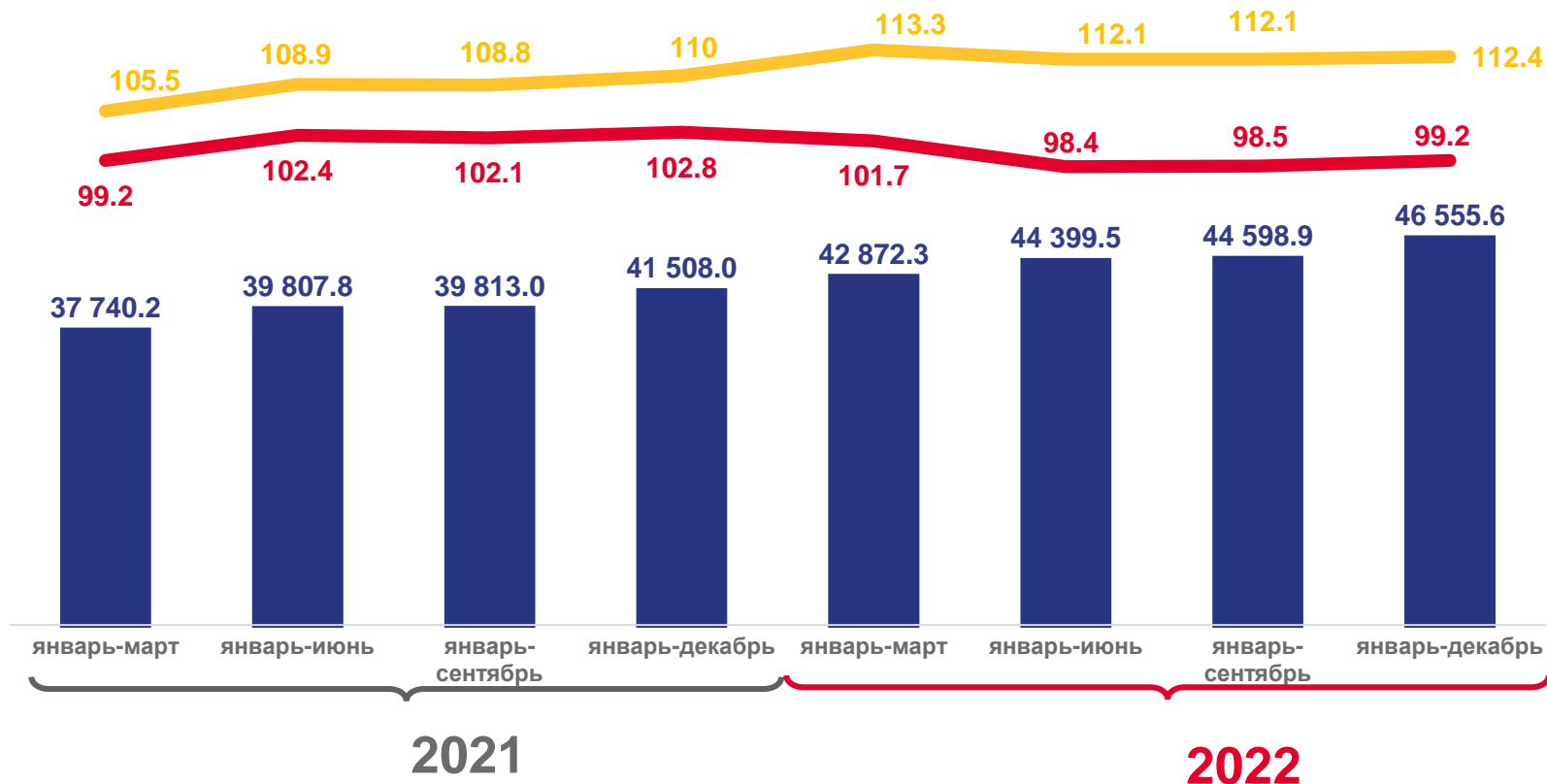
**46 555,6 руб.**

Темп роста (снижения) среднемесячной начисленной заработной платы в % к предыдущему году

**112,4 %**

Реальная заработная плата в % к соответствующему периоду прошлого года

**99,2 %**



Среднемесячная номинальная начисленная заработная, рублей



Темп роста (снижения) среднемесячной номинальной начисленной заработной платы в % к предыдущему году



Реальная среднемесячная начисленная заработная плата работников в % к соответствующему периоду предыдущему году





# СРЕДНЕМЕСЯЧНАЯ НОМИНАЛЬНАЯ НАЧИСЛЕННАЯ ЗАРАБОТНАЯ ПЛАТА РАБОТНИКОВ ОРГАНИЗАЦИЙ,

не относящихся к субъектам малого предпринимательства

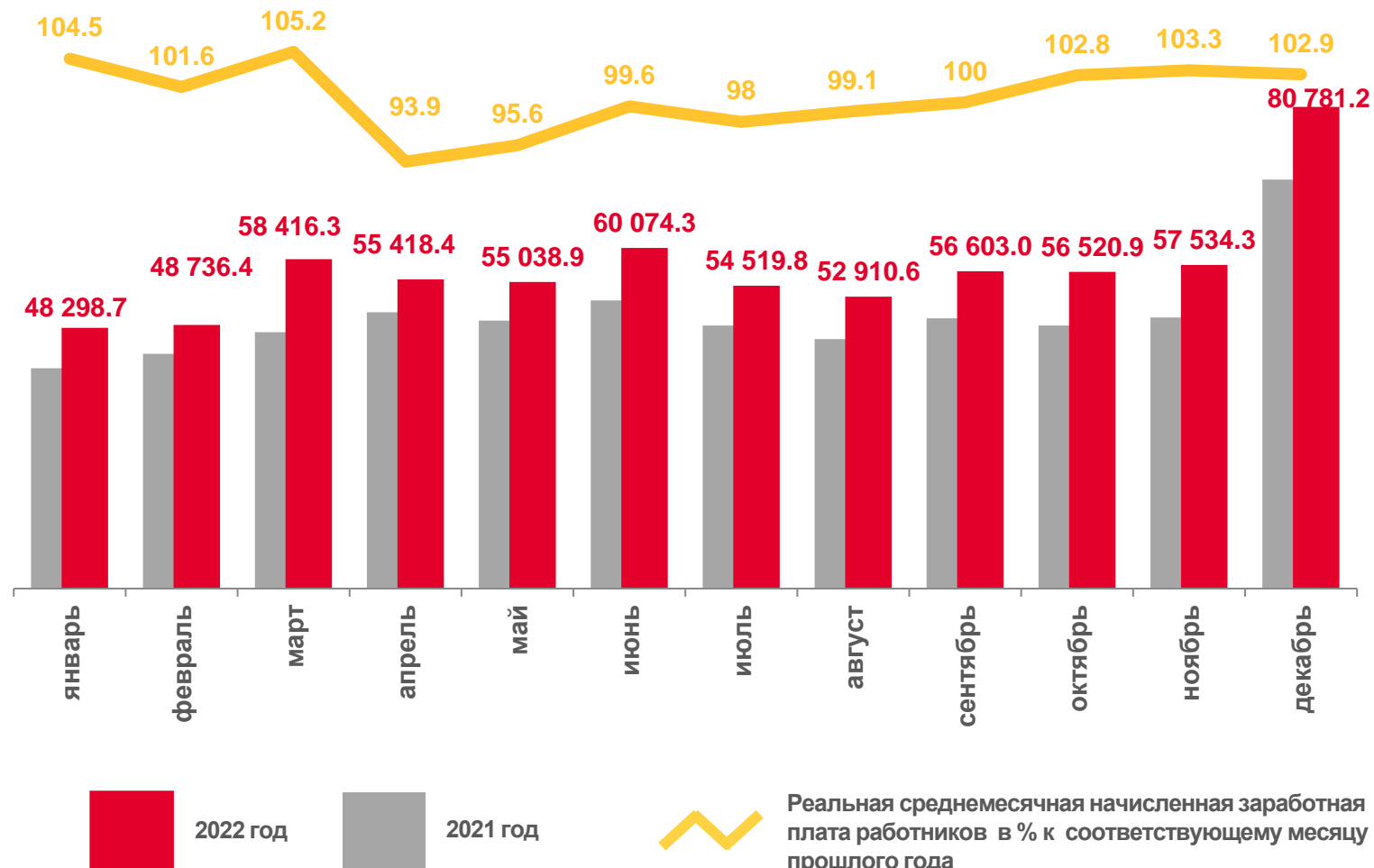
декабрь 2022 года

Среднемесячная номинальная начисленная заработная плата работников организаций, не относящихся к субъектам малого предпринимательства

**80 781,2руб.**

Реальная заработная плата в % к соответствующему месяцу прошлого года

**100,5 %**

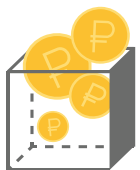




## СРЕДНЕМЕСЯЧНАЯ НОМИНАЛЬНАЯ НАЧИСЛЕННАЯ ЗАРАБОТНАЯ ПЛАТА РАБОТНИКОВ ОРГАНИЗАЦИЙ,

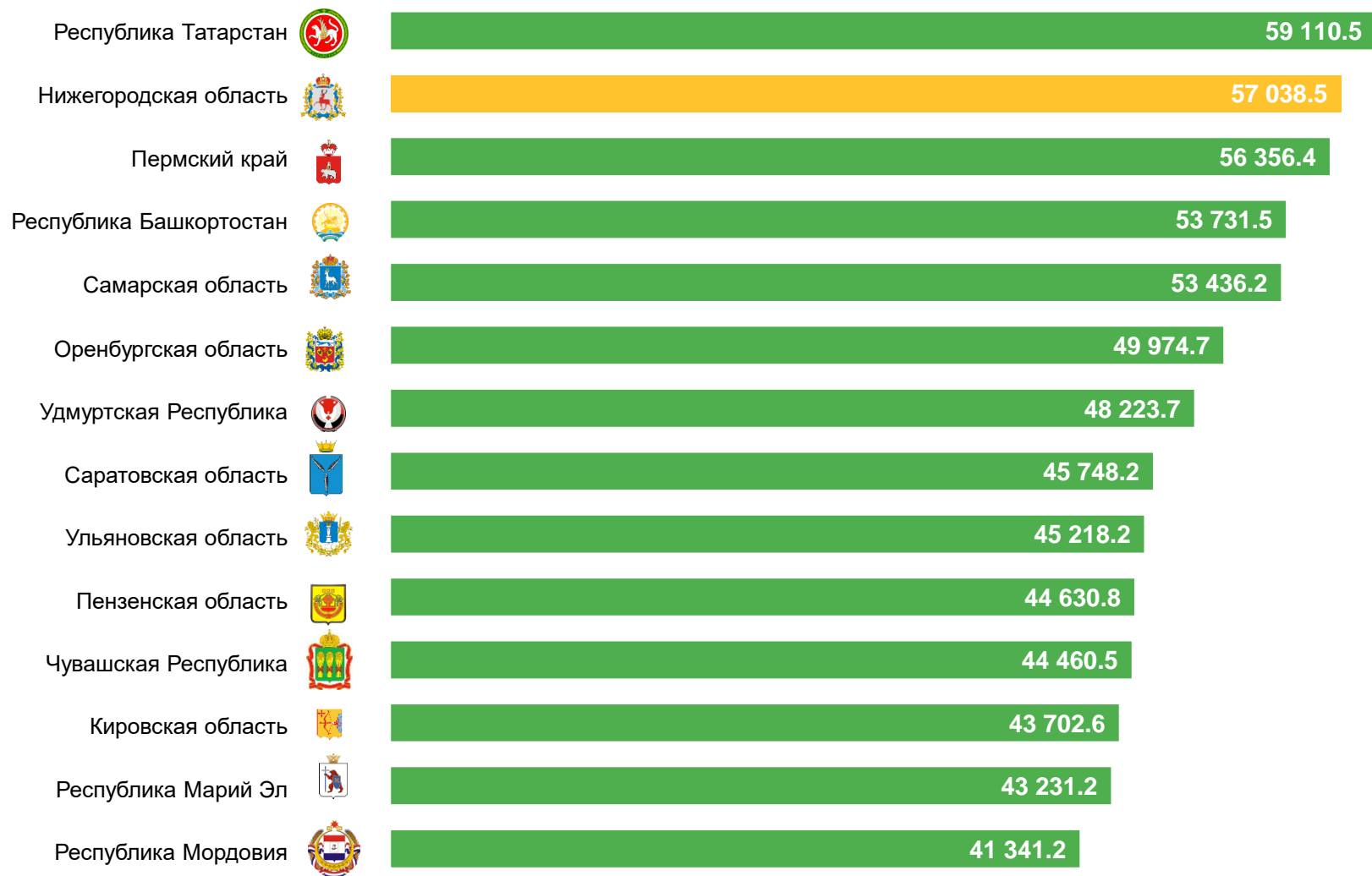
не относящихся к субъектам малого предпринимательства, по отдельным видам экономической деятельности, за январь-декабрь 2022 года, рублей





# СРЕДНЕМЕСЯЧНАЯ НОМИНАЛЬНАЯ НАЧИСЛЕННАЯ ЗАРАБОТНАЯ ПЛАТА РАБОТНИКОВ ОРГАНИЗАЦИЙ,

не относящихся к субъектам малого предпринимательства, по регионам Приволжского федерального округа, за январь-декабрь 2022 года, рублей

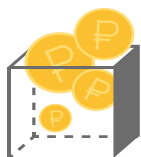




# ПРОСРОЧЕННАЯ ЗАДОЛЖЕННОСТЬ ПО ЗАРАБОТНОЙ ПЛАТЕ

тысяч рублей

На 1 декабря 2022 г.



**410** тыс.  
руб

Общая сумма просроченной  
задолженности по заработной плате



на **410** тыс.  
руб

Данные по сравнению с предыдущим  
периодом (месяцем) не изменились

